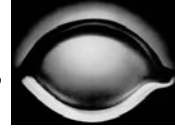


Het Oog des Meesters



Overzicht:

Dwergen Namen

Mensennamen uit het Middenrijk

- Aan beroepen gerelateerde namen
- Aan plaatsen gerelateerde namen
- Aan kleuren gerelateerde namen
- Aan de goden gerelateerde namen
- Aan nummers gerelateerde namen.

Lieflijke Veld en Albernia Namen

Namen ten zuiden van Albernia

Bornland en Yaqui Namen

Mensen Namen - Thorwal

Mensen Namen - Mengbilla en ten zuiden daarvan

Mensen Namen - Havena

Woudelfen, Hoogelfen & Sneeuwelfen namen.

Nota van de ontwerper:

ik ben me er van bewust dat er een uitgebreide namenlijst in „Met Mantel, Zwaard en Toverstaf“ staat, maar niet iedereen heeft dit nuttige boekje. Vele spelers noemen hun helden naar figuren uit films of boeken. Ik wil de kost niet geven aan elke Gandalf, Rincewind, Gimli, Gotrek, Aragorn, Thorgal of Conan waarmee ik een tafel heb gedeeld. De onderstaande lijsten zijn gebaseerd op echte namen en er zijn meer dan voldoende notities om je naam te personaliseren.

Dwergen Namen.

Dwergen voornamen bestaan uit twee delen, een voorzetsel en een achterzetsel. Om het voorzetsel te vinden moet je op deze tabel met 1d6 en met 1d8 werpen. Heb je geen d8? Maak hem zelf door 2d6 -1 te werpen en alle resultaten van 9+ te herwerpen. Je kan in de speciaalzaak natuurlijk altijd anderssoortige dobbelstenen aankopen (d4, d8, d10, d12).

Voorbeeld: je worp met 1d6 = 4 en je worp met 1d8 = 6, je schrijft dus Hur-. Ga nu snel naar de achterzetsels

Vorzetsel: Werp 1d6 en 1d8

	1	2	3	4	5	6	7	8
1	Bal -	Dà-	Far-	Gar -	Grò-	Har -	Kor -	Rag -
2	Bel-	Dim -	Fil-	Glò-	Grom -	Her -	Kur -	Run -
3	Bol -	Drum -	Fim -	Gom -	Gron -	Hun -	Mor -	Sin -
4	Bor-	Dur -	Fre-	Gor -	Grum -	Hur -	Mun -	Stor -
5	Brok -	Dwa-	Frò-	Got -	Grun -	Ket -	Na-	Thor-
6	Bron -	Dwin -	Fun-	Grim -	Ha (a) -	Kil-	O-	Thrà -

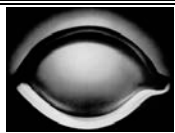
Herwerp elke combinatie die niet werkt of niet "Dwergs" genoeg klinkt.

Dwergen voornamen bestaan uit twee delen, een voorzetsel en een achterzetsel. Om het achterzetsel te vinden moet je op deze tabel met 1d10 en met 1d4 werpen. Heb je geen d10 of d4? Maak hem zelf door voor 1d10 1d20 als enkelvallen te tellen (10 = 0; 11 = 1; 12 = 2, enz.). d4 maak je door 1d6 te werpen en alle resultaten van 5+ te herwerpen. Je kan in de speciaalzaak* natuurlijk altijd anderssoortige dobbelstenen aankopen (d4, d8, d10, d12).

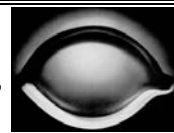
Voorbeeld: je worp met 1d4 = 3 en je worp met 1d10 = 8, je schrijft dus -kon-. Voeg nu het voorzetsel toe en zie: je Dwerg noemt Hurkon.

* Zoals "De Gamestore" te Merksem (Antwerpen): Ridder Van Parijsstraat 7, 2170 Merksem.

Wat is mijn heldennaam?



Het Oog des Meesters



Achterzetsel: Werp 1d4 & 1d10

	1	2	3	4	5	6	7	8	9	10
1	-ak	-bir	-dir-	gir	-gol	-grim	-hor	-li	-mir	-rin
2	-ax	-bor	-dor	-gor	-gn	-grom	-hur	-lin	-ni	-rond
3	-bar	-bur	-dur	-gur	-gni	-har	-in	-kon	-ril	-tri
4	-bar	-dar	-gar	-gin	-gram	-hir	-ix	-kor	-rim	-za

Herwerp elke combinatie die niet werkt of niet 'Dwergs' genoeg klinkt.

Dwergen Familienamen

Dwergen familienamen bestaan uit twee delen, een voorzetsel en een achterzetsel. Werp 2d10 om een dwergen clan- of familienaam te vinden, kies, of maak er zelf een. Heb je geen d10? Maak hem zelf door 1d20 als enkelvallen te tellen (10 = 0; 11 = 1; 12 = 2, enz.) en deze tweemaal na elkaar te werpen. Je kan in de speciaalzaak natuurlijk altijd anderssoortige dobbelstenen aankopen (d4, d8, d10, d12)

Voorbeeld: worp 1 = 12, je schrijft dus 3, worp 2 = 9, je schrijft dus 9; combineer nu deze resultaten en je hebt 3 (Goud) en 9: (schild).

Vorzetsel		Achterzetsel	
1	Bijl -	6	Hamer -
2	Vuur -	7	IJzer -
3	Goud -	8	Lang -
4	Groot -	9	Staal -
5	Wrok -	10	Steen -
		1	- baard
		2	- smid (se)
		3	- graver
		4	- drager
		5	- hand
		6	- breker
		7	- wacht
		8	- hart
		9	- schild
		10	- steen

Notities

Herwerp elke combinatie die niet werkt of niet Dwergs genoeg klinkt.

Je kan er ook voor kiezen je Dwerg naar diens vader of moeder te noemen:

- Om je Dwerg naar je vader te noemen, werp je (of kies je) een nieuwe Dwergennaam en voegt aan die naam het achterzetsel - zoon toe.

- Om je Dwerg naar je moeder te noemen, werp je (of kies je) een nieuwe Dwergennaam en voegt aan die naam het achterzetsel - dochter toe.

Voorbeelden:

Durin, zoon van Bardak, wordt dan genaamd Durin Bardakzoon.

Hergrima, dochter van Hundi, wordt dan genaamd Hergrima Hundidochter.

Noordelijke Dwergen vervangen het - zoon of -dochter achterzetsel door Mac (of Mc) en voegen er dan een nieuwe clannaam aan toe.

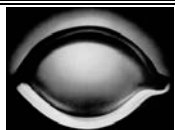
Voorbeelden:

Durin, zoon van Bardak van clan Hargrim, wordt dan genaamd Durin Mc Bardak van clan Hargrim.

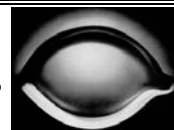
Hergrima, dochter van Bardak van clan Hargrim, wordt dan genaamd Hergrima Mc Bardak van clan Hargrim.



Wat is mijn heldennaam?



Het Oog des Meesters



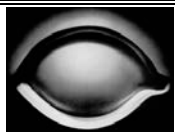
Mensen Namen (Mannelijk) - Het Middenrijk

Werp 1d1000 om de naam van een in het Middenrijk geboren mannelijke held te vinden. Heb je geen d1000? Niemand heeft die, dus maak je hem zelf door 1d20 als enkeltallen te tellen (10 = 0; 11 = 1; 12 = 2, enz.) en deze driemaal na elkaar te werpen. Je kan in de speciaalzaak natuurlijk altijd anderssoortige dobbelstenen aankopen (d4, d8, d10, d12)

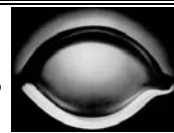
Voorbeeld: worp 1 = 12, je schrijft dus 3, worp 2 = 9, je schrijft dus 9, worp 3 = 10, je schijft dus 0; combineer nu deze resultaten en je hebt 390: Friedrich/Fritz [1]/Frederick

001 - 002	Adam	405 - 408	Gebhard (t)	665 - 672	Martin
003 - 006	Adelbert [2]	409 - 412	Georg [1/3]	673 - 676	Mathias
007 - 022	Adolf/Adolphus [2]	413 - 420	Gerhard (t)	677 - 684	Max [1], Maximillian
023 - 026	Albert	421 - 424	Gottfried	685 - 686	Moritz [6]
027 - 034	Albricht/Alberich/ Albrecht	425 - 428 429 - 432	Gotthard(t) Gottlieb	687 - 694 695 - 698	Niklaus/Nicolas/Nicolaus Olaf [5]
035 - 036	Aldhelm	433 - 434	Gregor [3]	699 - 700	Oskar [7]
037 - 044	Alex/Alexei [3]/ Alexis [3]	435 - 438 439 - 446	Gunnar [5] Gunthar/Gunther	701 - 708 709 - 716	Otto Paul [1]/Paulus [2]
045 - 048	Alfred/Alfried	447 - 462	Gustaf/Gustav/ Gustavus [1]	717 - 724 725 - 726	Peter [2]/Pieter Quintus [2]
049 - 050	Alfricht		Hals	727 - 728	Ralf [5]
051 - 066	Anders [4/5]	463 - 466	Hannes [2]/Hans [2]		729 - 736 Rolf [1/5]
067 - 074	Andreas	467 - 498	Hartwig	737 - 738	Reinald
075 - 082	Anton [6/7]	499 - 500	Heinrich	739 - 746	Reiner/Rainer
083 - 084	Arthur	501 - 516	Heinz [1]	747 - 754	Reinhard(t)
085 - 088	Axel	517 - 524	Heironymus [2]	755 - 762	Reinhold
089 - 092	Barthelm	525 - 526	Helmut	763 - 766	Reinwald
093 - 100	Bengt [5]	527 - 534	Hergard	767 - 770	Rudiger/Rutger
101 - 116	Bernhard(t)	535 - 536	Herman(n)	771 - 778	Rudolf/Rudy/Rudi
117 - 132	Berthold(t)	537 - 544	Herpin	779 - 780	Rupert/Ruprecht
133 - 140	Boris [3]	545 - 546	Hildebrand(t)	781 - 788	Siegfried
141 - 164	Bruno	547 - 548	Holger [5] / Horst	789 - 792	Sigismund/Siggi
165 - 196	Carolus [2]/ Carl [1]/Karl [1]	549 - 550 551 - 554	Hugo [6/7]	793 - 800	Sigmar/Sigmund
197 - 220	Claus/Klaus	555 - 556	Hultz	801 - 802	Stehmar
221 - 228	Conrad/Co(e)nraad	557 - 558	Humfried	803 - 818	Stephan/Stefan
229 - 232	Diehl	559 - 562	Jakob	819 - 820	Theodosius [2/6]
233 - 240	Dieter	563 - 566	Joachim [4]		Theo
241 - 244	Dietrich	567 - 598	Johan [1]/Johannes	821 - 822	Theophilus [2/6]
245 - 248	Eberhard(t)	599 - 606	Josef [1]/Jurgen	823 - 830	Thomas
249 - 250	Eckhard(t)	607 - 608	Kaspar	831 - 832	Tobias [2/6]
251 - 254	Edgar	609 - 610	Kastor	833 - 840	Udo
255 - 262	Ehrhard(t)	611 - 614	Knud [5]/Knut [5]	841 - 844	Uhler
263 - 266	Ehrmann	615 - 638	Kurt	845 - 852	Ulric(h)
267 - 268	Emmerich	639 - 640	Lorenz [6]	853 - 856	Victor [3]
269 - 292	Erich	641 - 642	Leon(h)ard	857 - 860	Vorster
293 - 324	Ernst [1]	643 - 646	Leopold	861 - 868	Waldemar
325 - 332	Erwin	647 - 648	Luitpold	869 - 876	Walter
333 - 336	Faustmann	649 - 656	Ludovicus [2]/ Ludwig	877 - 909 910 - 942	Werner [1]/Werther[4] Wilhelm

Wat is mijn heldennaam?



Het Oog des Meesters



341 - 372	Ferdinand	657 - 660	Lucas/Lukas	943 - 959	Wolf
373 - 404	Friedrich/Fritz [1]/ Frederik	661 - 664	Magnus [2]/ Marcus	960 - 983 984 - 000	Wolfgang Wolmar

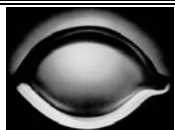
Mensen Namen (Vrouwelijk) - Het Middenrijk.

Werp 1d1000 om de naam van een in het Middenrijk geboren vrouwelijke heldin te vinden. Heb je geen d1000? Niemand heeft die, dus maak je hem zelf door 1d20 als enkeltallen te tellen (10 = 0; 11 = 1; 12 = 2, enz.) en deze driemaal na elkaar te werpen. Je kan in de speciaalzaak natuurlijk altijd anderssoortige dobbelstenen aankopen (d4, d8, d10, d12)

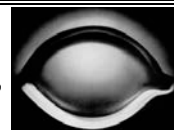
Voorbeeld: worp 1 = 13, je schrijft dus 3, worp 2 = 7, je schrijft dus 9, worp 3 = 11, je schijft dus 1; combineer nu deze resultaten en je hebt 371: Gerda

001 - 005	Agnes[2]	306 - 315	Etelka	701 - 710	Ludmilla
006 - 015	Agnetha[2/5]	316 - 340	Eva	711 - 715	Luisse/Lise[1]
016 - 020	Alexa[3]	341 - 350	Franziska[7]	716 - 720	Magdalene/Magda
021 - 030	Alfri(e)da[5]	351 - 360	Fri(e)da	721 - 725	Margaritha[6/7]
031 - 035	Alice/Alicia	361 - 370	Gabrielle[7]/Gaby[7]	726 - 735	Marianne
036 - 040	Amali + (a) or (e)	371 - 385	Gerda	736 - 750	Marlene
041 - 060	Andrea	386 - 390	Gertrud (e)[2]	751 - 760	Martha/Marte
061 - 065	Anika	391 - 400	Gilda	761 - 765	Martin + (a) or (e)
066 - 090	Anna[1]	401 - 415	Greta[5]	766 - 775	Mari + (a) or (e)[1/6/7]
091 - 095	Astrid[4/5]	416 - 425	Gretel	776 - 780	Mathilde[6/7]/Mathilda[6/7]
096 - 100	Barbara[2/6]	426 - 435	Gretchen	781 - 785	Nastassia[3]
101 - 105	Beatrix[2/6]	436 - 450	Hanna	786 - 790	Natasha[3]
106 - 115	Bert(h)a	451 - 460	Hedwig(e)	791 - 795	Otilia
116 - 125	Bian (ca) or (ka)	461 - 470	Heidi	796 - 800	Petra[6]
126 - 130	Birgit[5]	471 - 475	Helena[6]	801 - 815	Regin + (a) or (e)/Gina
131 - 145	Brigitte[4/5]/ Gitta[4/5]	476 - 495	Hild + (a) or (e)	816 - 830	Renat + (a) or (e)
146 - 155	Britt(a)[5]	496 - 505	Hildegard(e)	831 - 835	Selen + (a) or (e)[6]
156 - 170	Brunhild + (a) or (e)	506 - 515	Hunn + (a) or (i)	836 - 850	Sigrid[6]
171 - 180	Charlott + (a) or (e)/ Carlotta	516 - 530 531 - 550	Ils + (a) or (e) Ing + (a) or (e)	851 - 855 856 - 860	Sigrun[5] Silma
181 - 190	Carin + (a) or (e))[6]	551 - 570	Ingrid[4/5]	861 - 870	Solveig[5]
191 - 200	Carmilla[2/3]	571 - 575	Iren + (a) or (e))[6]	871 - 880	Sophia[6]
201 - 205	Claudia[2/6/7]	576 - 590	Isolde	881 - 890	Susan (+ (na) or (ne))[2/6]/ Susi
206 - 215	Dagmar[5]	591 - 615	Johanna/Janna		Theodora/Dora[6]
216 - 220	Elen + (a) or (e)[6]	616 - 620	Jul(ian) + (a) or (e)[6]	891 - 895	
221 - 230	Elfrid + (a) or (e)[5]	621 - 625	Karelia[5]	896 - 900	Theodosia[2/6]/Theda[6]
231 - 250	Elis + (a) or (e)	626 - 635	Karin (+ (a) or (e)[5]	901 - 910	Theres + (a) or (e)[6]
251 - 260	Elisabeth	636 - 645	Karolin + (a) or (e) [6/7]	911 - 920	Thyld + (a) or (e)
261 - 275	Els (+ (a) or (e))	646 - 660	Katharin (+ (a) or (e)	921 - 935	Ulrik + (a) or (e)/Ulla
276 - 285	Emanuell + (a) or (e) [6/7]	661 - 680	Kirsten[5]	936 - 960 961 - 965	Ursula/Ushi[6/7] Veroni + (ca) or (que)[6/7]
286 - 295	Emili + (a) or (e)[7]	681 - 690	Klara[2/6]	966 - 975	Wanda

Wat is mijn heldennaam?



Het Oog des Meesters



296 - 300	Eri (ca) or (ka)[5]	691 - 700	Leon + (a) or (ora) or ore/Lena or Lene or Leni	976 - 985 976 - 985	Wertha Wertha
301 - 305	Esther[6]			986 - 000	Wilhelmina[4]/Mina[4]

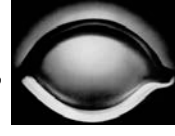
Familienamen uit het Middenrijk

Aan het beroep gerelateerde Namen	
Advocaat	Anwalt
Afperser.	Erpresser
Arbeider.	Arbeiter
Bedelaar	Bettler
Belastingsontvanger	Steuerheber / Steuerberäter
Bootsman	Bootmann
Boswachter	Waldmeister
Brouwer	Brauer
Chef	Führer
Cipier	Warter
Crimineel	Verbrecher
Dief	Tieb
Dienaar.	Angestellte
Dokter.	Artz
Drukker	Drücker
Duellist.	Streider
Ezeldrijver	Eseltreiber
Folteraar.	Folterer
Gerechtskampioen.	Gerichtskampfer
Gewijde	Anfanger
Gokker	Spieler
Goudzoeker	Goldsucher
Grafrover	Grabenrauber
Handelaar.	Händler
Handelsreiziger	Hausier
Heler	Hehler
Herder	Schaeffer / Hirder / Schweiner / Ziegler
Houthakker/Woudloper	Waldemann
Huurling	Söldner
Jager	Jäger / Jaeger
Kermisartiest - Buikspreker	Bauchsprecher
Kermisartiest - Dichter	Dichter
Kermisartiest - Jongleur	Jongleur
Kermisartiest - Koorddanser	Zeillaufer
Kermisartiest - Mesenwerper	Messer / Werfer

Wat is mijn heldennaam?



Het Oog des Meesters

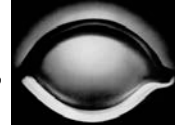


Kermisartiest - Nar	Meier
Kermisartiest - Schilder	Maler / Anstreicher
Kermisartiest - Sterke man	Stark
Kermisartiest - Straatschilder	Zeichner
Kermisartiest - Troubadour	Musiker
Kermisartiest - Voorspeller	Wahrsager (in)
Kermisartiest - Vuureter	Feueresser
Kermisartiest - Worstelaar	Kampfer
Kermisartiest - Zanger	Sänger
Kleermaker	Kleider
Koetsier	Fährer
Koopman/Marktkramer	Kaufmann
Kruidendokter	Krautner / Pflanzer
Leerling	Anfänger
Leraar	Lehrer
Lijfwacht	Leibwache
Loper	Läufer
Maat	Steuermann
Marinier.	Seemann
Meester	Meister
Metser	Steiner
Militiaman.	Militz
Omplichter	Schwindler
Ontdekkingsreiziger.	Untersucher
Opruier	Aufwiegler
Premiejager	Kopfgeld
Scheepsbouwer	Schiffer
Scherpschutter.	Schütze (n)
Schoenmaker	Schumacher
Schoonschrijver	Schönschreiber
Schrijnwerker	Zimmermann
Schrijver/ Notaris	Schreiber
Smid	Smidt
Smokkelaar	Smuggler
Struikrover	Rauber
Tolbeamte.	Steuermann
Tovenaar	Zauberer
Vatenmaker	Kübelmacher
Verkenner.	Aufklärer
Verteller	Erzähler
Vervalser.	Fälscher

Wat is mijn heldennaam?



Het Oog des Meesters

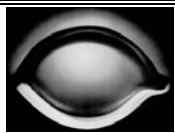


Visser	Fischer
Voorvechter.	Raufbold
Wachter	Wächter
Wever	Weber
Ziener	Seher

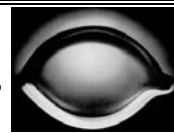
Aan plaatsen gerelateerde namen

Eerste deel		Tweede deel	
1 Alt (1) (en)-	51 Lieb-	1 - (6) am see (aan het meer)	51 - leben
2 Ansel-	52 Löhn-	2 - (6) am meer (aan zee)	52 - lode
3 Bad (Spa bron) (1)-	53 Lüden-	3 - (6) am (rivier naam)	53 - löhn
4 Baum-	54 Manne-	4 - augen	54 - luft
5 Bier-	55 Mist-	5 - bach	55 - mann (s)
6 Blut-	56 Mittel-	6 - bad (en) (spring (s))	56 - mark (t)
7 Brandt-	57 Mannelijk Naam (3)-	7 - baum	57 - mundt
8 Braun-	58 Meer (zee)-	8 - berg	58 - münd (e)
9 Brüder-	59 Mölner-	9 - birg	59 - münster
10 Büchen-	60 Mond-	10 - bild	60 - nächt
11 Bundes-	61 Mord-	11 - borg	61 - oppen
12 Ca (l, r)-	62 Müll-	12 - brandt	62 - platz
13 Deity Naam (2)-	63 Münster-	13 - brodt	63 - quin
14 Drachen-	64 Neu (1)-	14 - bruder	64 - raum
15 Dünkel-	65 Nebel-	15 - brück	65 - reich
16 Eich (en)-	66 Nieder-	16 - bürg	66 - reise
17 Eiden-	67 Nord (1)-	17 - chen	67 - riesigen
18 Eisen-	68 Number (4)-	18 - dahl	68 - ring
19 Eshe-	69 Ober-	19 - dorf	69 - rosen
20 Vrouwelijke Naam (3)-	70 Offen-	20 - eden	70 - ruhe
21 Fenne-	71 Ost (1)-	21 - eisen	71 - rust
22 Fern-	72 Pils-	22 - erde	72 - scheid
23 Flammen-	73 Prötz-	23 - fach	73 - schild
24 Frank-	74 Quelle-	24 - feld	74 - schützen
25 Frosh-	75 Rivier naam + a.zetsel-	25 - fels	75 - schweig
26 Gelb-	76 Rot-	26 - fenster	76 - see
27 Geld-	77 Rosen-	27 - feuer	77 - stadt
28 Glück-	78 Scha (ff) (tt) en-	28 - flammen	78 - stahl
29 Götter-	79 Schwantzen-	29 - furt	79 - stechel
30 Grau-	80 Schwartz-	30 - gart (en)	80 - stein
31 Grim-	81 Season (5)-	31 - geber	81 - stern
32 Gross-	82 Silber-	32 - graten	82 - stock
33 Grüne-	83 Sonne-	33 - gross	83 - stroh

Wat is mijn heldennaam?



Het Oog des Meesters



34 Halb-	84 Stein-	34 - gründe	84 - sturm
35 Hart-	85 Sterne-	35 - hafen	85 - tag (en)
36 Haupt-	86 Straten-	36 - hagen	86 - tal
37 Helm-	87 Süd (1) -	37 - haus (en)	87 - thur
38 Hölle-	88 Teufel-	38 - heim	88 - turm
39 Hölz-	89 Türm-	39 - hertz (en)	89 - unzig
40 Immel-	90 Unter-	40 - himmel	90 - voorde
41 Jager-	91 Votzen-	41 - hof (en)	91 - wache
42 Jung-	92 Wein-	42 - holdt	92 - wald
43 Kapel-	93 Weis-	43 - holm	93 - wallen
44 Kirch (en)-	94 West (1) -	44 - hölz	94 - wasser
45 Klein-	95 Würt-	45 - ingen	95 - weg
46 Körpe-	95 Würz-	46 - jugend	96 - winde
47 Kraft-	97 Wüster-	47 - kirch (en)	97 - wiese
48 Kreuz-	98 Ysen-	48 - klein	98 - wolle
49 Krieg-	99 Zelt-	49 - krange	99 - ysen
50 Langen-	00 Zulle-	50 - kreutz	00 - zig

- 1= Werp een nieuw voorzetsel en voeg het bij het vorige. Voorbeeld: Bad - Mittel... of Neu - Stein...
Werp daarna om een achterzetsel te vinden om je naam complete te maken: Bad - Mittelkirchen of Neu - Steinkreutz..
- 2= Kies of werp op de aan goden gerelateerde tabel hieronder.
- 3= Werp 1d1000 op de gekozen tabel hieronder en voeg -sohn toe wanneer mannelijk en -tochter wanneer vrouwelijk.
- 4= Kies of werp op de aan kleuren gerelateerde tabel hieronder..
- 5= Werp 1d4: 1: Winter 2: Frühling 3: Sommer 4: Herbst
- 6= Werp een voorzetsel en nogmaals een achterzetsel. Voorbeeld: Hölzhertz.

Aan kleuren gerelateerde namen

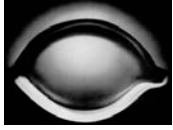
zwart	⇒	Schwartz	grijs	⇒	grau
blauw	⇒	blau	rood	⇒	rot
bruin	⇒	braun	zilver	⇒	silber
goud	⇒	gold	wit	⇒	weiss
groen	⇒	grün	geel	⇒	gelb

Aan de goden gerelateerde namen

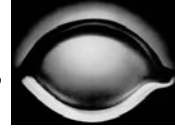
1	Boronszoon / dochter	2	Efferdszoon / dochter
3	Firunszoon / dochter	4	Hesindezoon / dochter
5	Perrainezoon / dochter	6	Ingerimzoon / dochter
7	Phexzoon / dochter	8	Praioszoon / dochter
9	Rahjaszoon / dochter	10	Rhondraszoon / dochter
11	Traviaszoon / dochter	12	Tsaszoon / dochter

Je kan deze naam aanpassen afhankelijk van het lokale geloof. In Thorwal, bijvoorbeeld zal de naam Swafnirszoon/dochter vaak voorkomen, maar daarbuiten niet.

Wat is mijn heldennaam?



Het Oog des Meesters





Aan nummers gerelateerde namen.

1:	Een-	Einz-	6:	Zes-	Sechs-
2:	Twee-	Zwei-	7:	Zeven-	Sieben-
3:	Drie-	Drei-	8:	Acht-	Acht-
4:	Vier-	Vier-	9:	Negen-	Neun-
5:	Vijf-	Funf-	10	Tien-	Zehn-
20	Twintig	Zwanzig	30	Dertig	Dreizig
40 - 90	voeg -zig toe aan de tientallen: vierzig, funfzig, sechzig, siebzig, achtzig, neunzig.				
100	Honderd	Hundert			
1.000	Duizend	Tausend			

Notities

Waar toevoegingen tussen haakjes staan heeft de speler de keuze deze toevoegingen al dan niet te gebruiken.

- [1] Deze namen kunnen worden gecombineerd om een dubbele voornaam te verkrijgen, zoals *Karl-Franz, Hans-Peter* etc... Deze praktijk wordt het vaakst gebruikt door edelen of rijke en vooraanstaande mensen.
- [2] Deze namen zijn ouderwets, maar worden nog steeds gebruikt, vooral daar waar de beschaving nog geen vaste voet heeft. Ook zijn ze populair bij edelen en de oudere generaties.
- [3] Deze namen tonen een Bornlandse invloed; zij komen het vaakst voor in het noorden en oosten van het Middenrijk, maar zijn zeker niet onbekend in andere streken.
- [4] Deze namen tonen een Zuiderse invloed; zij komen het vaakst voor in het zuiden en westen van het Middenrijk maar zijn zeker niet onbekend in andere streken.
- [5] Deze namen tonen een Niveser invloed; zij komen het vaakst voor in het noorden van het Middenrijk maar zijn niet onbekend in andere streken.
- [6] Deze namen komen het vaakst voor in het zuiden van het Middenrijk maar zijn niet onbekend in andere streken.
- [7] Deze namen tonen een invloed vanuit de Lieflijke Velden; zij komen het vaakst voor in het westen van het Middenrijk maar zijn niet onbekend in andere streken.



Wat is mijn heldennaam?



Het Oog des Meesters



Lieflijke Veld en Albernia Namen - Mannelijk

Kies uit de lijst om de naam van een in het Lieflijke Veld en Albernia geboren mannelijke held te vinden.

Aimé; Alain; Albert; Ambroise; André; Anselmé [2]; Antoine; Antonin [2]; Aristide [2]; Armand; Auguste [2]; Aurélien [2]; Balthasar; Baptiste; Bastien; Bernard [1]; Bertrand; Blaize; Bonard; Briant; Brice; Camille; Charles [1]; Claude; Daniel; Denis; Désirè; Didier; Dominique; Donatien; Emile; Emilien; Enguerrand; Eustache; Euvrard; Fabrice [2]; Felicien; Firmin; Francois; Gaston; Gérald; Gérard; Géronte; Gervais; Gilbert; Godfrey; Guilhomme [2]; Gustave; Guy; Guylain; Henri [1]; Hercule [2]; Hubert; Hugue; Isidore; Jaques [1]; Jean [1]; Jehan; Jerome; Joël; Jules; Julien; Justin; Lambetién; Laurent; Léandre; Leonard; Loic; Louis [1]; Luc; Lucien; Marc; Marcel; Martin; Maurice; Maynard; Michel; Mirabeau; Napoleon; Neville; Nicolas; Octave; Olivier; Pascal; Patrice [2]; Paul; Petrus; Philibert; Philippe; Philoméne; Pierre; Pierrick; Quintin; Raoul; Raymond; Remy; Rene; Roger; Savinién; Sebastien; Sylvain; Thierry; Valère; Valery; Yves



Lieflijke Veld en Albernia Namen - Vrouwelijk

Kies uit de lijst om de naam van een in het Lieflijke Veld en Albernia geboren vrouwelijke heldin te vinden.

Aline; Adele; Agnes; Amande; Anne; Antoinette; Ariane; Arlette; Axelle; Beatrice; Belle; Bernadette [2]; Bernardine; Blanche; Camilla [2]; Camille [2]; Cécile; Céleste; Céline; Charlotta [2]; Charlotte [2]; Christina; Christine; Claire; Clarisse; Claudette; Claudine; Clemence; Clementine; Constance; Corinne; Delphine; Denise; Dominique; Elaine; Eleonore; Emmanuella; Emmanuelle; Emilia; Emilie; Ermenaude; Estelle; Eugénie; Evelyne; Felicia; Fleur; Francine; Françoise; Gabrielle; Geneviève; Germaine; Gina; Hélène; Henrietta [2]; Henriette [2]; Irène; Isabelle; Jacotte; Jaqueline; Jeanette; Jonquille; Josephina [1]; Josephine [1]; Juliette; Justine; Léonie; Lisette; Louisa [1]; Louise; Lucienne; Lucille; Ludivinne; Magdaléna; Marcy; Margot; Marguerite; Marianna; Marianne; Marie [1]; Mariétta; Mariéte; Marlène; Martina; Martine; Mathilda; Mathilde; Mélanie; Michelle; Miriam; Monique; Nadine; Natalie; Nicole; Ninon; Odette; Odile; Pascalle; Patricia; Pernelle; Philomena; Portia; Renata; Renate; Rosemonde; Roxanna; Roxanne; Sandra; Sandrine; Simonne; Stephanie; Susie; Sylvie; Thérèse; Thérèse; Virginie; Yolanda; Yolande; Yvonne

Wat is mijn heldennaam?



Het Oog des Meesters



Notities

Waar toevoegingen tussen haakjes staan heeft de speler de keuze deze toevoegingen al dan niet te gebruiken.

[1] Deze namen kunnen worden gecombineerd om een dubbele voornaam te verkrijgen, zoals Anna-Lucia, Josephine - Charlotte, etc..... Deze praktijk wordt het vaakst gebruikt door edelen of rijke en vooraanstaande mensen.

[2] Deze namen zijn ouderwets, maar worden nog steeds gebruikt, vooral daar waar de beschaving nog geen vaste voet heeft. Ook zijn ze populair bij edelen en de oudere generaties.

1) Sommige namen kunnen van niet-Alberniaanse oorsprong zijn, maar ze zijn wel geaccepteerd in de Alberniaanse groep. Enkele andere namen zijn ouderwets en worden het vaakst gebruikt door het 'oude bloed' van de Alberniaanse adel.

2) Een groot deel van de Alberniaanse mannelijke namengroep hebben vrouwelijke vormen, bijvoorbeeld, Jean / Jeaninne, Paul /Paula, Joséf / Joseffa, etc. Met een beetje creativiteit kan je ongetwijfeld nog wel enkele Alberniaanse namen afleiden die niet in de lijst staan, alhoewel de lijst ruim voldoende is om een naam te vinden. Voel je vrij om andere Alberniaanse namen te genereren.

3) Namen kunnen ook worden afgeleid van persoonlijke gegevens of goed herkenbare kenmerken of karaktertrekken van de held. Bijvoorbeeld: Paul le Juste [Paul de rechtvaardige], Jeaninne la Sage [Jeaninne de wijze]. Gebruik een Nederlands- Frans woordenboek om zulke afgeleide namen te vinden.

4) Enig advies over het gebruik van plaatsnamen in de familienaam en woorden met een soortgelijke functie:
- De geboorteplaats kan worden gebruikt als familienaam. Gebruik "de" als verbinding. Bijvoorbeeld, Paul, die geboren is in het dorp Marbaix zou dan Paul de Marbaix worden.

- Nog een populaire vorm van naamgeving komt voort uit het beroep dat iemand uitoefent, of van een zeer geliefde kleur. Zo zou onze vriend Paul de Marbaix, die verzot is op de kleur groen bijvoorbeeld Paul le Verte kunnen worden. Hij is een bakker an zou dus ook de naam Paul le Boulanger kunnen dragen. Gebruik een Nederlands- Frans woordenboek om zulke van kleur of beroep afgeleide namen te vinden..

5) **Alberniaanse aanspreekvormen zijn als volgt:**

Madame = Mvr., Lady.

Mademoiselle = Miss, Milady.

Monsieur = Mr.;

Maitre = Meester or Heer.

Adelijke Alberniaanse titels zijn:

Ecuyer/Chevalier = Schildknaap/Ridder

Baron or Baronne = Baron of Baronnes

Viscomte / Viscomtesse = Burggraaf/Burggravin

Comte or Comtesse = Graaf of Gravin.

Duc or Duchesse = Hertog of Hertogin.

Prince / Princesse = Kinderen van de koning/koningin of van zeer hoogstande edelen.

Le Dauphin = de titel van de troonopvolger

Le Cardinal = Kardinaal, hoofd van één van de hoofd religies in Albernia.

Le President = Gildenmeester / Voorzitter/Rechter

Roi or Reine = Koning/Koningin.



Wat is mijn heldennaam?



Het Oog des Meesters



Niveser Namen

Nivezen maken schoon schip met namen. Alle namen zijn mannelijk, vrouwen krijgen een klinker achteraan om hun naam vrouwelijk te maken. Indien er reeds een klinker aanwezig is – wat het geval is in de meeste namen, wordt er een andere (of dezelfde) klinker achtergeplakt.

Arnar, Antti; Ari; Atte; Bjärne; Dagur; Eilifir; Einar; Eiður; Elin; Geir; Guðjohn; Hägar, Háldor; Häyhä; Heiki; Heiðar, Helg; Hjörleif; Jalkavi; Hjálmar, Jääkäri; Janos; Jari; Jamo; Jarno; Jón; Kari; Keke; Kimi; Lauri; Leif; Magnus; Ólafur; Rudi; Samuli; Satu; Smári; Sturði; Tapani; Timo; Toivo; Vilhjálrm

Niveser familienamen (in zoverre als geen nazetsel wordt gebruikt)

Ahola; Airisto; Haarde; Heliö; Hirst; Honkonen; Ilomäki; Joutsen; Kovalainen; Kvaran; Laxness; Pekurinen; Pirkinnen; Puskala; Raikonnen; Rosberg; Samper; Satama; Scheving; Siirtola; Törni; Torssonen; Trulli; Väänänen; Vatanen

Mannelijke Nivezen worden vaak ook naar hun vader genoemd voegen aan die naam het achterzetsel - son toe. Vrouwelijke Nivezen worden vaak ook naar hun moeder genoemd voegen aan die naam het achterzetsel - dotter toe.

Voorbeelden:

Ari, zoon van Jari, wordt dan genaamd Ari Jarisson;

Karia, dochter van Satui, wordt dan genaamd Karia Satuidotter.

Namen ten zuiden van Albernia - Mannelijk

Adolfo	Agustin	Alberto	Alfredo
Alejandro	Alfonso	Andrés	Antonio
Armando	Arrabal	Arturo	Basso
Benjamin	Bernardo	Bruno	Carlos
Calixto	Camillo	César	Chavez
Chino	Christobal	Diego	Eduardo
Eleuterio (Lute)	Enrique	Erneste	Esteban
Eugenio	Federico	Felipe	Felix
Fidel	Françisco (Paco)	Gerardo	Gregorio
Guillermo	Gumersindo	Gustavo	Hugo
Ignacio (Nacho)	Isidro	Jacinto	Jaime
Javier	Jeronimo	Jorge	José (Pepe)
Juan / Julio	Lazaro	Leon	Lorenzo
Lorenzo	Luis	Luiz	Manolito
Manuel	Mario	Marius	Mateo
Mauricio	Miguel	Onofre	Oscar
Pablo	Pedro	Pelayo	Pio
Ramon	Raul	Ricardo	Roberto
Rodrigo	Roque	Ruben	Ronaldo
Ruis	Ruiz	Salvador	Sancho
Sebastian	Sergio	Severo	Tancredo
Timoteo	Thomas	Tobias	Valentin
Vi(n)centé	Victor	Xavier	

Namen ten zuiden van Albernia - Vrouwelijk

Agata	Alciona	Alcione	Ana
Angela	Angelita	Aurora	Aurore

Wat is mijn heldennaam?



Het Oog des Meesters



Azucena	Barbara	Beatriz	Bernadetta
Bernadette	Berta	Bianca	Camilla
Carlote	Carlotta	Carmen	Catalina
Cecilia	Celestina	Celestine	Chiquita
Clara	Christina	Conception	Constanza
Diana	Dolores (Lola)	Elvira	Emilia
Eulalia	Eva	Evita	Fabiola
Feleçidad	Felipa	Flora	Genoveve
Gertrudis	Gilda	Gloria	Helena
Helene	Ines	Inez	Irena
Irene	Isabel	Josefa	Juanita
Juanite	Juana	Julia	Laetitia
Laura	Leonora	Leonore	Leyda
Lucia	Lucinda	Luisa	Luisse
Lupe	Manuella	Manuelle	Margueritta
Margueritte	Margritta	Margritte	Maria
Martha	Mathilda	Mercedes	Mia
Miguella	Miguella	Mina	Miranda
Monica	Morena	Nina	Ophelia
Paloma	Patricia	Penelope	Petra
Pia	Pilar	Portia	Priscilla
Rebecca	Roberta	Roberte	Rocia
Rocio	Rosa	Rosalia	Rosalinda
Rosalita	Rosario	Rosita	Sandra
Sofia	Susanna	Tecla	Teresa
Terese	Teresia	Ursula	Valeria

Namen ten zuiden van Albernia - 63 Familienamen

Aguilar	Aguirre	Alonso	Alvarez
Aragones	Arrabal	Baccarin / Banderas	Bertràn
Borges	Campos	Carretero	Casavetes
Castro	Cazal	Cortés	Cortez
Cruz	Di Mora y [Province]	Domenico	Domingo / Dominguez
Esproncada	Fernandez	Galicía	Garcés
Garcia	Gimenez	Ginéz	Gomélez
Goméz	Gonzales	Herrero	Hidalgo
Ibañez	Iñigo	Lara	Lopez
Manrique	Marin	Medina	Montoya
Morales	Moreno	Muñozez	Nuñez
Pachebo	Pacheco	Pardo	Paz
Pérez	Peña	Pizarro	Rodriguez
Ruiz	Sánchez	Scaramanga	Torres
Vargas	Vasquez	Vega	Vera
Vergara	Yañez	Zaragoz	

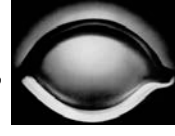
Notities

- 1) Sommige namen kunnen van vreemde oorsprong zijn, maar ze zijn wel geaccepteerd in deze namengroep. Enkele andere namen zijn ouderwets en worden het vaakst gebruikt door het 'oude bloed' van de zuidelijke adel.
- 2) Een groot deel van de zuidelijke mannelijke namengroep hebben vrouwelijke vormen, bijvoorbeeld, Juan /

Wat is mijn heldennaam?



Het Oog des Meesters



Juanita, Pedro /Petra, José / Josefa, etc. Met een beetje creativiteit kan je ongetwijfeld nog wel enkele zuidelijke namen afleiden die niet in de lijst staan, alhoewel de lijst ruim voldoende is om een naam te vinden. Voel je vrij om andere zuidelijke namen te genereren.

- 3) Namen tussen haakjes zijn vaak gebruikte afkortingen, vriendschappelijke omgang, of bijnamen.
- 4) Enig advies over het gebruik van plaatsnamen in de familienaam en woorden met een soortgelijke functie:
 - De geboorteplaats kan worden gebruikt als familienaam. Gebruik “de” als verbinding. Bijvoorbeeld, **Pedro** die geboren is in het dorp Magritta zou dan Pedro de Magritta of Pedro dos Magritta worden.
 - Nog een populaire vorm van naamgeving komt voort uit het beroep dat iemand uitoefent, of van een zeer geliefde kleur. Zo zou onze vriend Pedro de Magritta, die verzot is op de kleur groen bijvoorbeeld Pedro de Verde kunnen worden. Hij is een bakker en zou dus ook de naam Pedro de Panadero kunnen dragen. Gebruik een Nederlands- Spaans woordenboek om zulke van kleur of beroep afgeleide namen te vinden.
 - Wanneer er echter bijvoegsels worden gebruikt, worden deze als “el/la” gebruikt, afhankelijk van het geslacht.; een paar voorbeelden zijn Pedro el Justo [Peter the Rechtvaardige], Juanita la Sabia el Justo [Juanita de Wijze]. Gebruik een Nederlands- Spaans woordenboek om zulke afgeleide namen te vinden..
 - Er is ook het uitsluitend mannelijke gebruik om de naam van de Padre Familias te gebruiken, gevold door het achterzetsel “ez,” wat betekent “zoon van”. Bijvoorbeeld: Pedro Rodriguez [Pedro, zoon van Rodrigo], Severo Sanchez [Severo, zoon van Sancho]. Een grote lading namen kan op deze manier in het leven worden geroepen.
- 5) Als vuistregel gebruik je het volgende: de tilde (´) geeft aan welk deel van de naam wordt benadrukt. De vreemde letter “ñ” heft een klank die niet bestaat in andere talen. De mees gelijkende klank zou zijn “nj.”

- 6) Aanspreekvormen ten zuiden van Albernia zijn als volgt:

Señora or Doña = Mvr., Lady.

Señorita = Miss, Milady.

Señor = Mr.; Master or Lord.

Don = Mr., Sir

Adelijke titels ten zuiden van Albernia zijn:


Hidalgo = Schildknaap/Ridder

Baron or Baronesa = Baron of Barones.

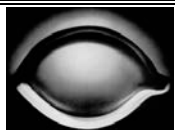
Conde or Condesa = Graaf of Gravin

Duque or Duquesa = Hertog of Hertogin

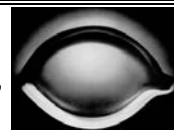
Rey or Reina = Koning/Koningin



Wat is mijn heldennaam?



Het Oog des Meesters



Bornland en Yaqui Namen - Mannelijk

Werp 1d100 om de naam van een in het Bornland en Yaqui geboren mannelijke held te vinden.


01 - 04	Alexander	54 - 57	Mandy
05 - 08	Alex + (ei) of (is) of Anton	58 - 61	Maxim of Milan
09 - 12	Axel	62 - 65	Mikhael
13 - 16	Boris	66 - 69	Nicola + (i) of (s)
17 - 20	Dimitri	70 - 73	Nikita
21 - 24	Georg of Goraj	74 - 77	Pavel of Piotr of Pjotr
25 - 29	Gorki of Gregor	78 - 81	Radii
30 - 33	Ilya	82 - 85	Rudolph
34 - 37	Jaroz of Joeri of Joery of Jouri	86 - 89	Stephan
38 - 41	Joze + (f) of (v)	90 - 93	Vladimir of Vukotich
42 - 45	Konrad	94 - 97	Yevgeny of Ylia of Youri
46 - 49	Léon of Leonid	98 - 00	Zirko
50 - 53	Malko		

Bornland en Yaqui Namen - Vrouwelijk

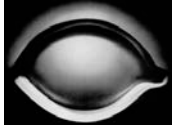
Werp 1d100 om de naam van een in het Bornland en Yaqui geboren vrouwelijke heldin te vinden.

01 - 04	Alexa of Alexandra	54 - 57	Maritza of Mira
05 - 08	Anastasia	58 - 61	Natali + (a) of (e)
09 - 12	Anatelka	62 - 65	Natasha of Tasha
13 - 16	Anika	66 - 69	Olga
17 - 20	Anya	70 - 73	Rika of Riva
21 - 24	Irina	74 - 77	Sarjenka
25 - 29	Katarina	78 - 81	Stephani + (a) of (e)
30 - 33	Kara of Kira	82 - 85	Susan + (na) of (ne)
34 - 37	Lana of Lara of Larissa	86 - 89	Tanya
38 - 41	Lena of Leona	90 - 93	Tonya
42 - 45	Magda	94 - 97	Valentina of Valeria
46 - 49	Margali	98 - 00	Yllianna
50 - 53	Mari + (ska) of (zka)		

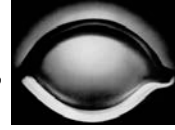
Waar toevoegingen tussen haakjes staan heeft de speler de keuze deze toevoegingen al dan niet te gebruiken.



Wat is mijn heldennaam?



Het Oog des Meesters



Bornland en Yaqui Familienamen

Vadersnaam

De vadersnaam wordt afgeleid van de naam van de vader. Voor de afleiding wordt gebruikgemaakt van de volgende achtervoegsels: *-ovitsj/-evitsj* (mannelijk), *-ovna/-evna* (vrouwelijk). Volgens het principe van de vadersnaam heeft de zoon van Pjotr de vadersnaam *Petrovitsj*, de dochter *Petrovna*.

Voorbeelden van vadersnamen zijn: Aleksandrovitsj, Andrejevna, Borisovna, Igorevitsj, Iljimitsjna, Michajlovitsj, Nikolajevna, Pavlovitsj, Vasiljevitsj.

Achternaam

Een typische Bornland en Yaqui achternaam eindigt op *-ov/-ev* of *-in/-yn*. Dit is de mannelijke vorm van de achternaam. De vrouwelijke vorm krijgt de uitgang *-a*. De vrouw van Vladimir Poetin heet in Bornland dus niet Ljoedmila Poetin, maar Ljoedmila Poetina.

Daarnaast komen onder meer de volgende achtervoegsels voor: *-ski -skaja -enko, -jan -sjvili -dze*

Voorbeelden van Bornland en Yaqui achternamen:

Gagarin, Gorbatsjov, Ivanov, Nikolajev, Lavrov, Orlov, Petrov, Soechov, Solovjov, Vjazemski, Volkov, Zjoeganov.

Voorbeelden van Bornland en Yaquise afgeleide namen:

Aleksandr: Sasja, Sjoera, Sanja, Alik; Sasjenka, Sasjetsjka, Sjoerotsjka, Sanetjska, Sasjoenja Sasjka, Sjoerka, Sanka

Dmitri, Dima, Mitja; Dimotsjka, Mitenka, Mitjoesja; Dimka, Mitka

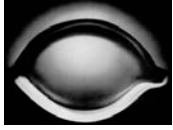
Jelena: Lena, Ljolja; Lenotsjka; Lenka

Maria: Masha

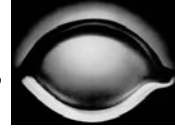
Natalja: Natasja, Nata, Tasja; Natasjenka; Natasjka; Natka; Natoesik



Wat is mijn heldennaam?



Het Oog des Meesters



Mensen Namen (Mannelijk) - Thorwal

Werp 1d100 om de naam van een in Thorwal geboren mannelijke held te vinden.

01 - 04	Alberich <i>of</i> Balmung <i>or</i> Beorn	54 - 57	Mika
05 - 08	Beowulf	58 - 61	Odin <i>of</i> Ole[1]
09 - 12	Bjorn <i>of</i> Dankwart	62 - 65	Pelle <i>of</i> Preben
13 - 16	Eina + (n/r) <i>of</i> Eri(c/k) <i>of</i> Eyvind	66 - 69	Rogar
17 - 20	Fafnir <i>of</i> Fjaere	70 - 73	Siegfried
21 - 24	Giselher <i>of</i> Gunnar <i>of</i> Gunther	74 - 77	Sigmund <i>or</i> Sigurd
25 - 29	Hägar <i>of</i> Hagen <i>of</i> Harald	78 - 81	Sven
30 - 33	Heimdahl <i>of</i> Ingmar	82 - 85	Thor
34 - 37	Janne <i>of</i> Jarne <i>of</i> Jarno <i>of</i> Jens	86 - 89	Thorgal
38 - 41	Jolan <i>of</i> Jorg <i>of</i> Knu + (d) <i>or</i> (t)	90 - 93	Thorwen
42 - 45	Lars <i>of</i> Leif	94 - 97	Wodan
46 - 49	Loki	98 - 00	Wulf
50 - 53	Magnus		

Mensen Namen (Vrouwelijk) - Thorwal.

Werp 1d100 om de naam van een in Thorwal geboren vrouwelijke heldin te vinden.

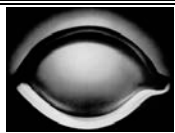
01 - 04	Aaricia	54 - 57	Gitt + (a) <i>of</i> (e)
05 - 08	Agnes	58 - 61	Greta
09 - 12	Agnetha	62 - 65	Halbera <i>of</i> Hedwig (e)
13 - 16	Alfrida	66 - 69	Helga <i>of</i> Hildegard(e)
17 - 20	Anna[1]	70 - 73	Jenna
21 - 24	Bea (te)	74 - 77	Karelia
25 - 29	Belit	78 - 81	Katrin + (a/e) <i>of</i> Kriemhild(a/e)
30 - 33	Birgit <i>of</i> Bjork	82 - 85	Lena <i>of</i> Lise[1] <i>or</i> Lotte
34 - 37	Bodil	86 - 89	Magda <i>of</i> Marid
38 - 41	Brunhilde	90 - 93	Raven <i>of</i> Sieglind(e)
42 - 45	Dagmar	94 - 97	Thorina <i>of</i> Ursula
46 - 49	Elfi <i>of</i> Erin	98 - 00	Valeska
50 - 53	Freya <i>of</i> Freia <i>of</i> Frieda		

Waar toevoegingen tussen haakjes staan heeft de speler de keuze deze toevoegingen al dan niet te gebruiken.

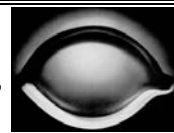
[1] deze namen kunnen worden gecombineerd om een samengestelde naam te maken, e.g. Jorg-Gunnar, Heildahl-Rogar, etc... Deze gang van zaken is zeer gebruikelijk onder adelijk bloed.



Wat is mijn heldennaam?



Het Oog des Meesters



Mensen Namen (Mannelijk) - Mengbilla en ten zuiden daarvan

Werp 1d100 om de naam van een in Mengbilla en ten zuiden daarvan geboren mannelijke heldin te vinden.

01 - 04	Alessandro	54 - 57	Leonardo
05 - 08	Angelo <i>of</i> Antonio	58 - 61	Luci + (ano) <i>of</i> (us)
09 - 12	Bario <i>of</i> Benito	62 - 65	Luigi + [1]
13 - 16	Carlo	66 - 69	Marcello
17 - 20	Dari + (o) <i>of</i> (us)	70 - 73	Mari + (o) <i>of</i> (us)
21 - 24	Dino <i>of</i> Donatello	74 - 77	Milo
25 - 29	Enzo	78 - 81	Nico <i>of</i> Nico + (demus) <i>of</i> (la)
30 - 33	Fabi+ (o) <i>of</i> (us)	82 - 85	Pietro
34 - 37	Feliçe	86 - 89	Rafaël <i>of</i> Rocco
38 - 41	Franco	90 - 93	Salvatore <i>of</i> Tino
42 - 45	Gian (ni) [1] <i>of</i> Gino	94 - 97	Valentino <i>of</i> Vico <i>of</i> Vito
46 - 49	Guilianno	98 - 00	Vincen + (ce) <i>of</i> (te)
50 - 53	Guido		

Mensen Namen (Vrouwelijk) - Mengbilla en ten zuiden daarvan

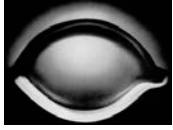
Werp 1d100 om de naam van een in Mengbilla en ten zuiden daarvan geboren vrouwelijke heldin te vinden.

01 - 04	Allessandra <i>of</i> Anna	54 - 57	Marina
05 - 08	Carla	58 - 61	Marrissa
09 - 12	Carlotta	62 - 65	Martina / Morena
13 - 16	Claudia	66 - 69	Nicole + (tta)
17 - 20	Diana	70 - 73	Petra <i>of</i> Portia
21 - 24	Fabiola	74 - 77	Rafaëlla
25 - 29	Fran + (çesca) <i>of</i> (ka)	78 - 81	Romina
30 - 33	Gianessa <i>of</i> Gianna <i>or</i> Gina	82 - 85	Sandra
34 - 37	Guilli + (ana) <i>of</i> (o)	86 - 89	Sophia
38 - 41	Juli + (a) <i>of</i> (ette)	90 - 93	Sylv + (ia) <i>of</i> (ana) <i>of</i> (ara)
42 - 45	Luci + (a) <i>of</i> (ana)	94 - 97	Tina
46 - 49	Marcella	98 - 00	Valeria
50 - 53	Maria		

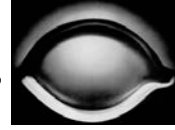
Notities

Waar toevoegingen tussen haakjes staan heeft de speler de keuze deze toevoegingen al dan niet te gebruiken.

Wat is mijn heldennaam?



Het Oog des Meesters



Mensen Namen (Mannelijk) - Havana

Werp 1d100 om de naam van een in Havana geboren mannelijke held te vinden.

01 - 04	Adriaan	54 - 57	Koen <i>of</i> Koenraad
05 - 08	Alex(ander)	58 - 61	Kris <i>of</i> Crispin <i>of</i> Krispijn
09 - 12	(Al)Fons (1)	62 - 65	Lode <i>of</i> Lodewijck [2]
13 - 16	(An)Dries (1)	66 - 69	Merijn <i>of</i> Pepijn
17 - 20	Bart(holemeus) [2]	70 - 73	Peter (1) <i>of</i> Pim
21 - 24	Boudewijn [2]	74 - 77	Rien <i>of</i> Riet
25 - 29	Bram	78 - 81	Robbe <i>of</i> Roderick
30 - 33	Cor <i>of</i> Corneel <i>of</i> Cornelis	82 - 85	Sander <i>of</i> Seppe
34 - 37	Dagobert / Daniël	86 - 89	Stefan
38 - 41	Diederick	90 - 93	Stijn
42 - 45	Erwin (1)	94 - 97	Valentijn <i>of</i> Walewijn [2]
46 - 49	Hendri(c)k <i>of</i> Hugo <i>of</i> Jan (1)	98 - 00	Wi(1)bert <i>of</i> Willem <i>of</i> Willibrord
50 - 53	Joop <i>of</i> Kees <i>of</i> Koos <i>of</i> Klaas		

Mensen Namen (Vrouwelijk) - Havana

Werp 1d100 om de naam van een in Havana geboren vrouwelijke heldin te vinden.

01 - 04	Ada <i>of</i> Adrie	54 - 57	Ingrid
05 - 08	Agnes <i>of</i> Agnetha	58 - 61	Jannegien
09 - 12	Anna <i>of</i> Anne	62 - 65	Julianna <i>of</i> Karen <i>of</i> Karin
13 - 16	Anneloes <i>of</i> Anne-Marie	66 - 69	Kathleen <i>of</i> Kristel <i>of</i> Kim
17 - 20	Arianne [2] <i>of</i> Astrid	70 - 73	Pim <i>of</i> Leontine
21 - 24	Bea(trijs) <i>of</i> Beatrix [2] <i>of</i> Bert(h)a	74 - 77	Lydia
25 - 29	Cora <i>of</i> Corina <i>of</i> Corinne	78 - 81	Marjolijn <i>of</i> Marte
30 - 33	Clara <i>of</i> Cordelia <i>of</i> Cornelia	82 - 85	Roos(je)
34 - 37	Diewertje	86 - 89	Sien
38 - 41	Eefje <i>of</i> Elfie	90 - 93	Truus(je)
42 - 45	Ellen <i>of</i> Eleonora <i>of</i> Eleonore	94 - 97	Vera
46 - 49	Femke	98 - 00	Wilhelmina [2] <i>of</i> Wilma
50 - 53	Geertrude <i>of</i> Geertrui [2]		

Notities

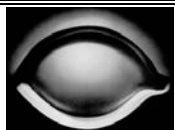
Waar toevoegingen tussen haakjes staan heeft de speler de keuze deze toevoegingen al dan niet te gebruiken.

[1] Deze namen kunnen worden gecombineerd om een dubbele voornaam te verkrijgen, zoals Alfons-Seppe of Anna-Clara, etc..... Deze praktijk wordt het vaakst gebruikt door edelen of rijke en vooraanstaande mensen.

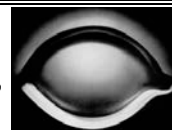
[2] Deze namen zijn ouderwets, maar worden nog steeds gebruikt, vooral daar waar de beschaving nog geen vaste voet heeft. Ook zijn ze populair bij edelen en de oudere generaties.



Wat is mijn heldennaam?



Het Oog des Meesters



Woudelfen, Hoogelfen & Sneeuwelfen namen.

Werp 1d 100 om een eerste deel te vinden en 1d100 om een tweede deel te vinden.

Hoogelfen werpen steeds éénmaal op het eerste deel en tweemaal op de tweede deel en voegen dit samen om een familienaam te maken.

1 d 100	Voorzetsel	Achterzetsel	1 d 100	Voorzetsel	Achterzetsel
01 - 03	Aes -	- allion	52 - 53	Io -	- huur
04 - 05	Air -	- andar (a)	54 - 55	Lar -	- ia (n)
06 - 08	Al (d) -	- andil (e)	56 - 57	Laure (l)	- ina (l)
09 - 10	Am (ra) -	- andilas	58 - 60	Lin -	- inde (l)
11 - 12	Ang -	- andiril	61 - 63	Lor -	- irllan
13	Ca (l)	- ane	64 - 66	Lora (l) -	- lad (d)
14 - 15	Car -	- anel	67 - 68	Mal -	- ilana (n)
16 - 17	Dol -	- arel (l)	69 - 70	Mar -	- mal
18 - 19	Edri -	- arr	71 - 72	Mor -	- maris (sa(l))
20 - 21	Eldi (r) -	- avandrel	73 - 74	Orr -	- mina (ti)
22 - 24	Ell -	- cora (l)	75 - 77	Pel -	- mir (a)
25 - 26	Ep (p) on -	- coran (na)	78 - 79	Ral -	- mor (ill)
27 - 29	Err -	- dil (le)	80 - 81	Shas -	- nor (ill)
30 - 31	Fan -	- drigar	82 - 84	Sir -	- oth (ell)
32 - 33	Far -	- ellion	85 - 86	Tal (la) -	- ras
34 - 36	Fil -	- endil (le)	87 - 88	Ter -	- riël
37 - 38	Gal -	- fan (a)	89 - 90	Tor -	- rond (o)
39 - 40	Gil -	- far	91 - 92	Ullia (l) -	- thin
41 - 43	Hal -	- gal (l) iël	93 - 94	Urdi (th) -	- thol (ian)
44 - 45	Har -	- gran (a)	95 - 96	Val (a) -	- uviël
46 - 47	Has -	- hal (i)	97 - 98	Vir -	- wen
48 - 49	Ilu -	- hil (e)	99 - 00	Yav (a) -	- wing
50 - 51	Im (ra) -	- hollen			

Woudelf, Hoogelf & Sneeuwelf familienamen

Je kan een tweede keer de voorgaande stap herhalen om een familienaam te vinden.

Voor Hoogelfen moet je dan wel nog steeds één voorzetsel en twee nazetsels genereren.

Voor Woudelfen, kan je hetzelfde doen of je kan werpen/kiezen op de onderstaande tabel.

Werp 1d10 om het eerste deel van je familie (of roep-) naam te vinden en nogmaals 1d10 om het tweede gedeelte van je familie (of roep-) naam te vinden voor je Woudelf.

Voorzetsel		Achterzetsel					
1	Dauw -	6	Eik of Noot -	1	- tak	6	- wortel
2	Ver -	7	Zilver -	2	- vriend	7	- ziener
3	Groot -	8	Ster -	3	- blad	8	- vlieger
4	Groen* -	9	Zon -	4	- meester	9	- nerf
5	Lariks- of Olm-	10	Boom -	5	- maan	10	- vleugel

Notities

*Deze namen kunnen worden vervangen door eender welke natuurkleur.

Herwerp elke combinatie die niet goed klinkt

Wat is mijn heldennaam?